


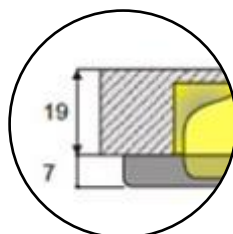
Noha[®]
the invisible handle



Für **MÖBEL** – NK 250

Der NK 250 ist ein Griff, der im Türblatt einfließt und für alle Schiebetüren sowie Schiebetüren und Drehtüren für Schränke verwendet werden kann. Der Griff bietet genügend Platz für die Finger und hat das gleiche Aussehen wie der No-Ha für Drehtüren und Schiebetüren.

NK 250





Für **MÖBEL** Türen – NK 250

Dies ist der Türgriff, den Sie für alle Schiebetüren und Schwenktüren benötigen. Dieser Griff kann auf beiden Seiten der Tür oder auf einer Seite eingebaut werden.

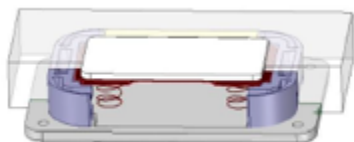
Die Art hängt von der Dicke des Türblattes ab.



NK 250

Doppelseitiger Griff

Dicke 19mm – 27 mm



Für Türen mit einer Dicke von mehr als 27 mm können Sie die NS 105 einbauen.

